



BANKOVKY SÉRIE EUROPA



KOMPLETNÍ SÉRIE EUROPA

120 x 62 mm



127 x 67 mm



133 x 72 mm



140 x 77 mm



147 x 77 mm



153 x 77 mm



Proč jsou nové bankovky třeba?

Bankovky je občas nutné zmodernizovat, aby se zajistila jejich odolnost vůči padělání. Proto ECB zavedla sérii Europa.

Zdokonalené ochranné prvky přispívají k tomu, že jsou bankovky série Europa bezpečnější než bankovky první série. Nové bankovky se postupně zavádí již několik let, a to ve vzestupném pořadí jejich nominálních hodnot. Vydání nových bankovek 100 € a 200 € 28. května 2019 završí sérii Europa.

Nové bankovky 100 € a 200 € obsahují hologram se satelity a další zdokonalené ochranné prvky. Nejenom že se zvýšila ochrana bankovek vůči padělání, ale bankovky také vizuálně „omládly“.

Nové bankovky 100 € a 200 €, stejně jako ostatní bankovky série Europa, budou v oběhu společně s bankovkami první série. Všechny bankovky první série, včetně bankovky 500 €, zůstávají zákonným platidlem. Lze je tedy nadále používat jako platební prostředek a uchovatele hodnoty. Bankovky si nadále zachovávají svou hodnotu a jejich výměna u národních centrálních bank Eurosystemu není časově omezena.

PŘEDNÍ STRANA



Smaragdově zelené číslo

Naklánějte bankovku. Po hodnotovém čísle se pohybuje nahoru a dolů světelný efekt. Barva se také mění ze smaragdově zelené na tmavě modrou.



Hologram s podobiznou

Naklánějte bankovku. Na stříbřitém proužku se objeví podobizna Európy, hodnota bankovky a hlavní motiv.



Plastický tisk

Při levém a pravém okraji bankovky je hmatatelná řada krátkých plastických čar.




Vodoznak s podobiznou

Nastavte bankovku proti světlu. Zobrazí se podobizna Európy, hodnota bankovky a hlavní motiv.

ZADNÍ STRANA



PŘEDNÍ STRANA



Smaragdově zelené číslo

Naklánějte bankovku. Po hodnotovém čísle se pohybuje nahoru a dolů světelný efekt. Barva se také mění ze smaragdově zelené na tmavě modrou.



Hologram s podobiznou

Naklánějte bankovku. Na stříbřitém proužku se objeví podobizna Európy, hodnota bankovky a hlavní motiv.



Plastický tisk

Při levém a pravém okraji bankovky je hmatatelná řada krátkých plastických čar.




Vodoznak s podobiznou

Nastavte bankovku proti světlu. Zobrazí se podobizna Európy, hodnota bankovky a hlavní motiv.

ZADNÍ STRANA



PŘEDNÍ STRANA



Smaragdově zelené číslo

Nakláňjte bankovku. Po hodnotovém čísle se pohybuje nahoru a dolů světelný efekt. Barva se také mění ze smaragdově zelené na tmavě modrou.



Okno s podobiznou

Nastavte bankovku proti světlu. Okno na hologramu zprůhlední a z obou stran bankovky se v něm zobrazí podobizna Európy.



Plastický tisk

Při levém a pravém okraji bankovky je hmatatelná řada krátkých plastických čar.



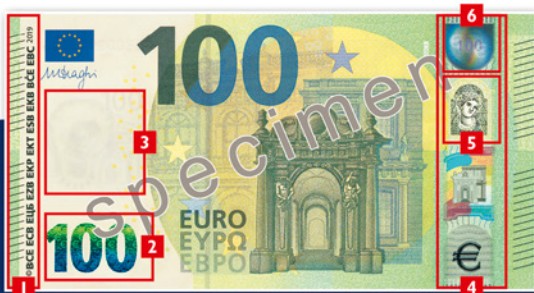
Vodoznak s podobiznou

Nastavte bankovku proti světlu. Zobrazí se podobizna Európy, hodnota bankovky a hlavní motiv.

ZADNÍ STRANA



PŘEDNÍ STRANA



Smaragdově zelené číslo

Naklánějte bankovku. Po hodnotovém čísle se pohybuje nahoru a dolů světlý efekt. Barva se také mění ze smaragdově zelené na tmavě modrou a uvnitř čísla se zobrazují symboly €.

Hologram se satelity

Naklánějte bankovku. Drobné symboly € se pohybují kolem čísla v horní části stříbrného proužku. Symboly € budou pod přímým světlem viditelné ostřeji.



Vodoznak s podobiznou

Nastavte bankovku proti světlu. Zobrazí se podobizna Európy, hodnota bankovky a hlavní motiv.



Plastický tisk

Při levém a pravém okraji bankovky je hmatatelná řada krátkých plastických čar.

Okno s podobiznou

Nastavte bankovku proti světlu. Okno na hologramu zprůhlední a z obou stran bankovky se v něm zobrazí podobizna Európy.

ZADNÍ STRANA



PŘEDNÍ STRANA



Smaragdově zelené číslo

Naklánějte bankovku. Po hodnotovém čísle se pohybuje nahoru a dolů světelný efekt. Barva se také mění ze smaragdově zelené na tmavě modrou a uvnitř čísla se zobrazují symboly €.

Hologram se satelity

Naklánějte bankovku. Drobné symboly € se pohybují kolem čísla v horní části stříbrného proužku. Symboly € budou pod přímým světlem viditelné ostřeji.



Vodoznak s podobiznou

Nastavte bankovku proti světlu. Zobrazí se podobizna Evropy, hodnota bankovky a hlavní motiv.



Okno s podobiznou

Nastavte bankovku proti světlu. Okno na hologramu zprůhlední a z obou stran bankovky se v něm zobrazí podobizna Evropy.



Plastický tisk

Při levém a pravém okraji bankovky je hmatatelná řada krátkých plastických čar.

ZADNÍ STRANA



Jsou vaše stroje a zařízení připravené na nové bankovky 100 € a 200 €?



Pracujete-li v maloobchodu nebo pravidelně používáte stroje na zpracování bankovek a zařízení na ověřování jejich pravosti, měli byste zajistit jejich úpravu na nové bankovky 100 € a 200 € před jejich uvedením do oběhu 28. května 2019.

Zda lze vaše stroje a zařízení aktualizovat tak, aby nové bankovky rozpoznávaly, zjistíte u svého dodavatele. Seznam přezkoušených typů strojů a zařízení si můžete také prohlédnout na internetových stránkách ECB:

www.ecb.europa.eu/euro/cashprof/cashhand/devices/html/results.cs.html.

V tomto seznamu je uvedeno, zda určitý typ stroje či zařízení již prošel aktualizací, po níž přijímá nové bankovky 100 € a 200 €.

Nezapomeňte, že pravost bankovky můžete zkontrolovat také hmatem, nastavením proti světlu a nakláněním.



Při hotovostních transakcích se vám příležitostně může dostat do rukou podezřelá bankovka.

V takovém případě

- > ji pečlivě zkontrolujte;
- > pokud si stále nejste jistí, nepřijímejte ji;
- > požádejte o jinou bankovku.

Pokud jste již přijali bankovku, kterou nyní považujete za podezřelou, dále ji nepoužívejte, protože byste se tím dopustili trestného činu. Bankovku předejte na místní policejní stanici, ve vaší bance či v příslušné národní centrální bance. Pokud je bankovka pravá, budou vám peníze vráceny.

Více informací je k dispozici na

www.ecb.europa.eu/euro/banknotes/ac/html/index.cs.html.

Můžete se také obrátit na svou národní centrální banku nebo navštívit její internetové stránky.

Mikrotisk

PŘEDNÍ STRANA



Pomocí infračervené kamery

PŘEDNÍ STRANA



ZADNÍ STRANA



Pod ultrafialovým světlem

PŘEDNÍ STRANA



ZADNÍ STRANA



Dostupné publikace

V případě zájmu o větší množství dostupných publikací nebo karet zobrazujících ochranné prvky se prosím obraťte na svou národní centrální banku nebo Evropskou centrální banku. Materiály jsou v přiměřeném množství k dispozici bezplatně, a to do vyčerpání zásob.



Brožura (105 x 210 mm)
Bankovky série
Europa



Plakát (420 x 594 mm)
Bankovky série Europa a
euromince



Karty zobrazující ochranné
prvky (85 x 54 mm)
Všechny nominální hodnoty
bankovek série Europa

CNB CZECH
NATIONAL BANK

www.cnb.cz
info@cnb.cz



EVROPSKÁ CENTRÁLNÍ BANKA
EUROSYSTEM

Evropská centrální banka

Sonnemannstrasse 20
60314 Frankfurt am Main
Germany

Tel.: +49 69 1344 7455

Fax: +49 69 1344 7401

E-mail: info@ecb.europa.eu

www.ecb.europa.eu/eurobankovky